

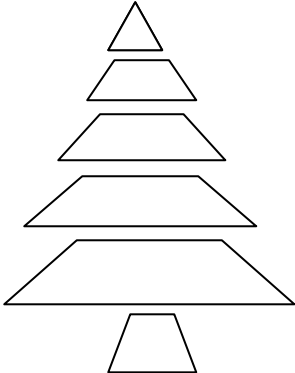
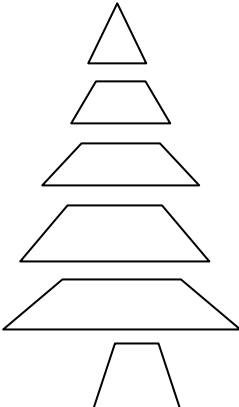
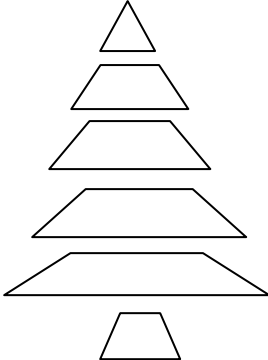



**Технологическая карта по изготовлению
новогоднего поздравления «Ёлочка»**

№п/п	Описание операции	Изображение операции	Инструменты и приспособления
1.	Подготовьте к работе картон (бумажные коробки)		нож, ножницы, клеенка
2.	Разместить заготовку на 5 частей .		Линейка, карандаш, ножницы
3.	Сделать в деталях отверстия		Линейка, карандаш, дырокол
4.	Соединить между собой верёвкой или лентой		Верёвка или лента

5.	Наклеить слова поздравления		Клей, ножницы
6.	Украсить ёлку бросовым материалом		Мишура, салфетки, бусы, клей, ножницы.